
ハイランド小学校

さいと先生、JAPN320S

9月20日2016年

ジョン・ホラディー、ジョヴォン・ハッチンス、ジェン・ザヤヴォン、
イツセイ・シオタ、ジェシカ

人口動態: コミュニティ

- 下層階級, 中流階級
- 車
 - 安く、ローライダー
- バス
- 家族経営のコンビニ



人口動態: コミュニティ

- メキシコ人が多く
 - 83%
- 家の値段は50万ドル
- アパート
 - 月2000ドル



Physical Description

- many parks and houses that looked cheap and neat.
- few restaurant and store
- quiet, comfortable to live



サイトディレクター

- パトリシア・イサドル
- 20年からCPYと連携した
- イサドルさんの息子がCPYを口にする
- イサドルさんの子供と孫はCPYに参加した

人口統計:ハイランド小学校

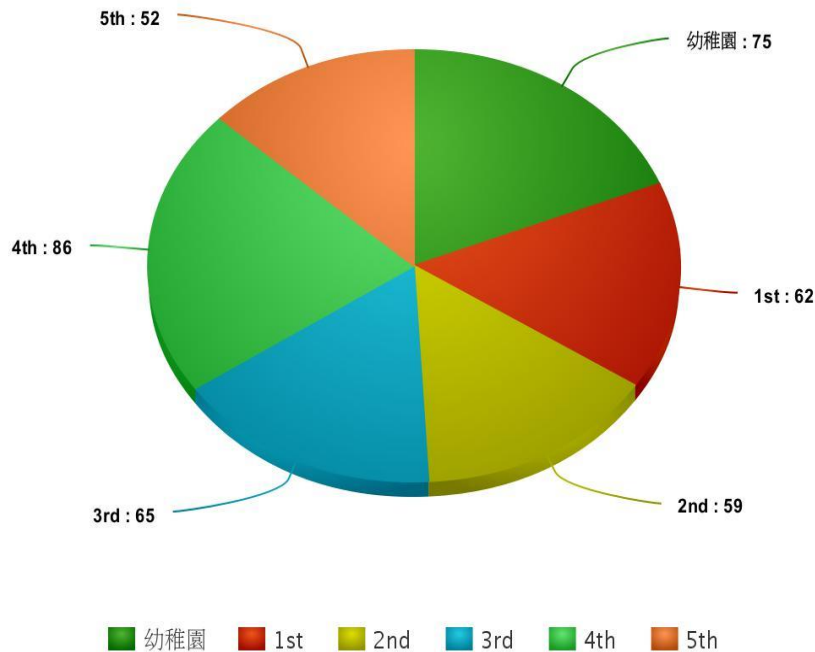
在籍:

2011 - 12: 469人

2012 - 13: 446人

2013 - 14: 411人

2014-15: 399人



教室(きょうしつ)

先生: 22人

平均教室サイズ: 20人

最大のことば: スペイン語

英語学習の人: 283人



経済

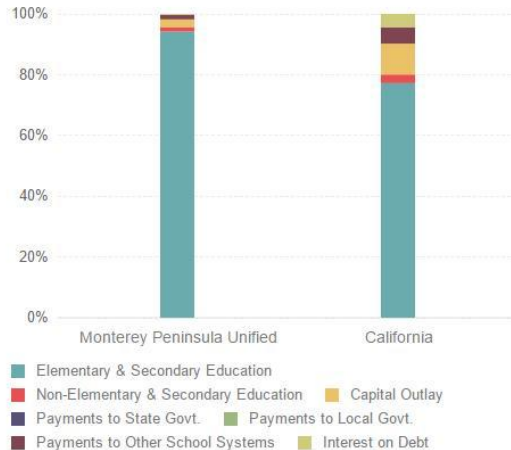
- 学区

- 総計のレベニュー: 一億千万ドル
- 学生について: 九千八百八十ドル
- 総計の支出: 一億七百万ドル
- 学生について: 九千五百八十ドル

Revenue



Expenditure



Majority of District's Education Funding Comes from State & Local Sources

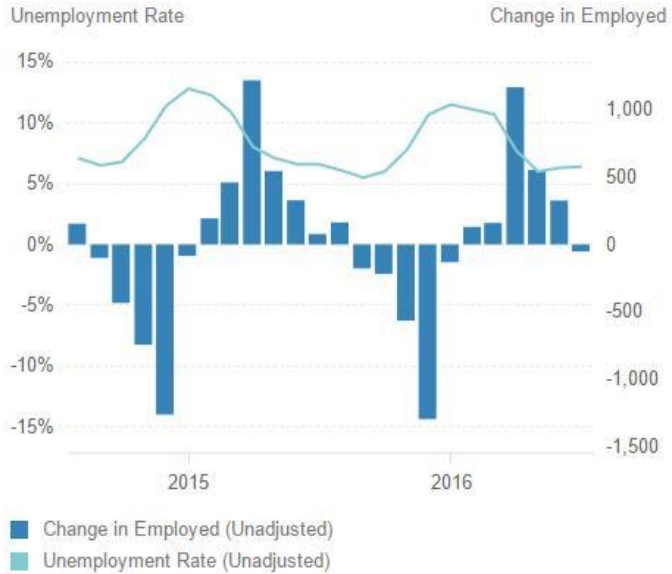
Type	District Amount	California Avg. Amount
Total Funding Amount	\$110,338,000	\$66,364,589
Federal Funds	\$18,446,000	\$9,592,807
State Funds	\$48,012,000	\$36,027,979
Local Funds	\$43,880,000	\$21,742,560

The School District Spends Most of Its Funds in Elementary & Secondary Education

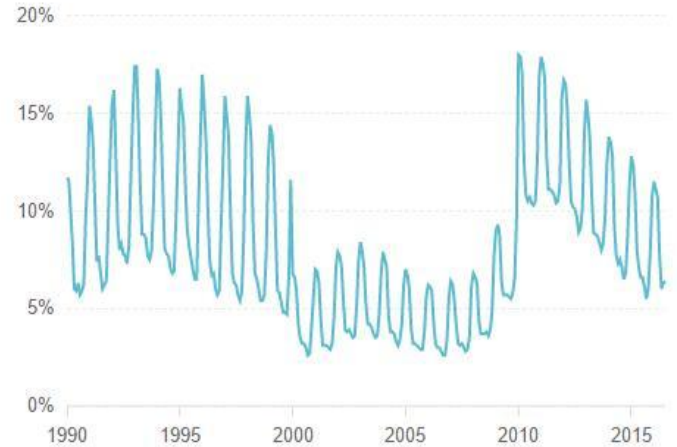
Type	District Amount	California Avg. Amount
Total Expenditure Amount	\$106,976,000	\$65,340,337
Elementary & Secondary Ed.	\$100,660,000	\$53,119,562
Non-Elementary & Secondary Ed.	\$1,581,000	\$1,929,680
Capital Outlay	\$2,718,000	\$6,982,384
Payments to State Govt.	\$24,000	\$19,389
Payments to Other School Sys.	\$1,642,000	\$3,743,518
Interest on Debt	\$351,000	\$2,976,996

失業

Seaside Unemployment Rates



Unemployment Rate (Unadjusted)



第一印象

(だいいいちいんしょう)

参考文献(さんこうぶんけん)

<http://www.ed-data.org/school/Monterey/Monterey-Peninsula-Unified/Highland-Elementary>